Beechcraft BARON 58P

MARUTAKA R/C MODEL
丸鷹R/Cモデル
OSAKA JAPAN

SCALE	縮尺	1:6.85	1呎≒1'
LENGTH	全長	1325mm	52 1/2"
WING SPAN	全幅	1790mm	70 1/2"
WING AREA	主翼面積	44 dm²	682 SQ.IN.
WEIGHT	全備重量	4~4.5 kg	9~10 LB.
ENGINE	エンジン	(25FSR~35~4C~40P) X 2	
CONTROL	無線機	6 CH.	

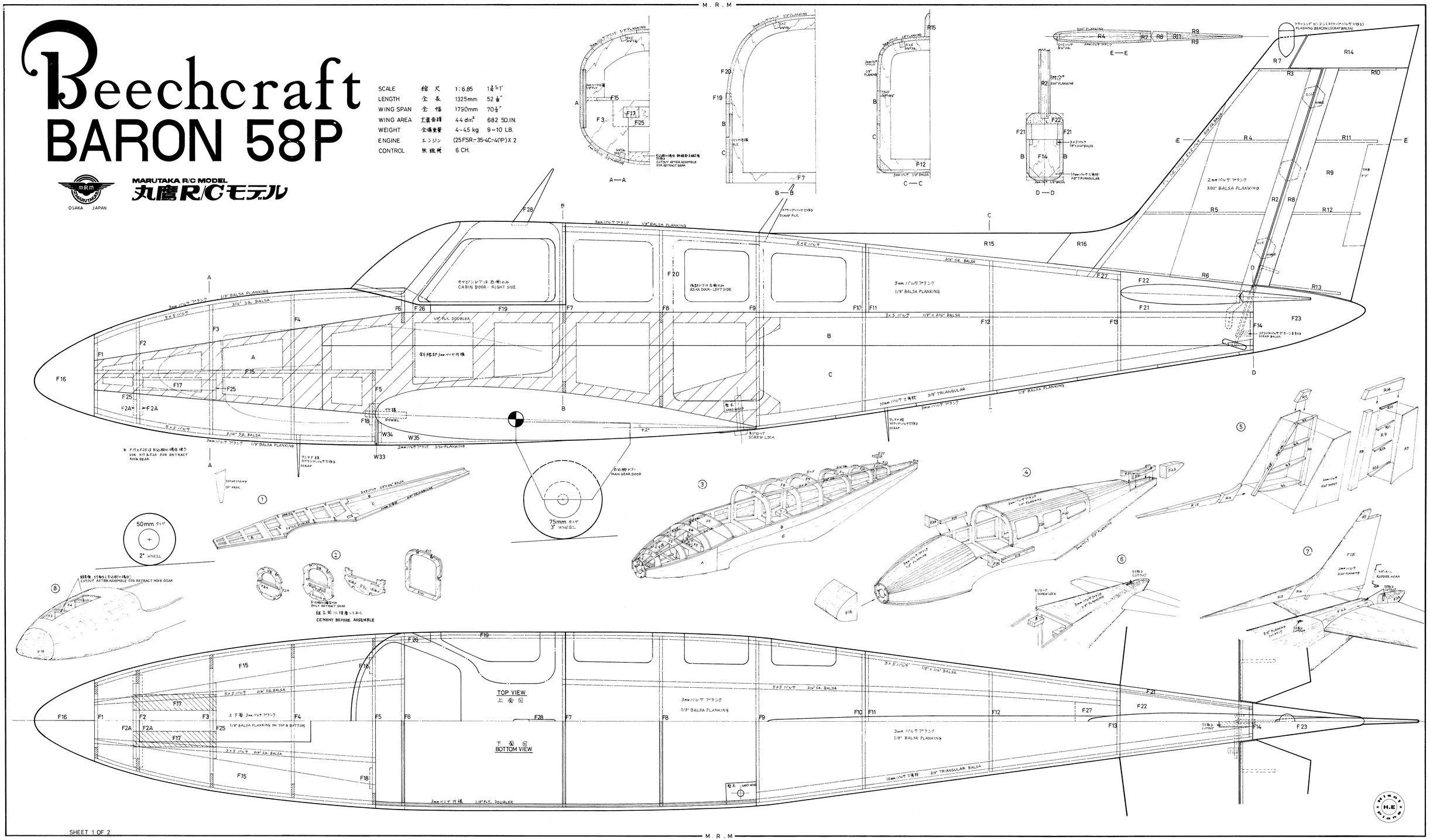

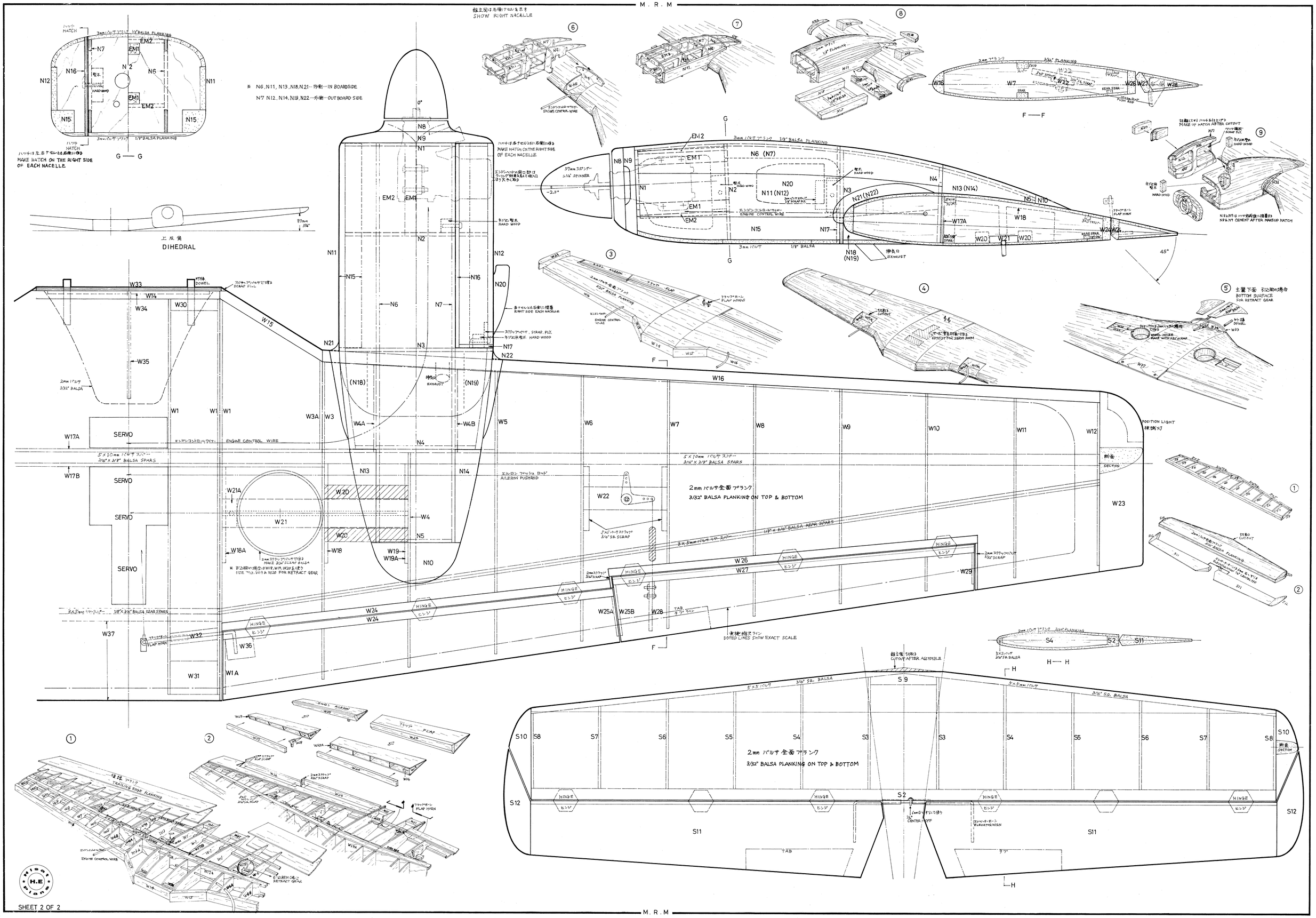
組立図は右側ナセルを示す
SHOW RIGHT NACELLE
ハッチは左右ナセルとも右側に作る
MAKE HATCH ON THE RIGHT SIDE OF EACH NACELLE.
※ N6, N11, N13, N18, N21…内側—IN BOARDSIDE
N7 N12, N14, N19, N22…外側—OUT BOARD SIDE
上反角
DIHEDRAL
ハッチは各ナセルとも右側に作る
MAKE HATCH ON THE RIGHT SIDE OF EACH NACELLE
エンジンコントロールワイヤー
ENGINE CONTROL WIRE
ハッチ開口部はフィレット部を含んで図示より大きく取る
57mm スピンナー
2¼" SPINNER
ヒノキ 堅木
HARD WOOD
排気口
EXHAUST
エルロン プッシュ ロッド
AILERON PUSHROD
SERVO
2mm パルサ全面プランク
3/32" BALSA PLANKING ON TOP & BOTTOM
5×10mm パルサ スパー
3/16" X 3/8" BALSA SPARS
1/8" X 3/16" BALSA REAR SPARS
HINGE
ヒンジ
TAB
タブ
実物縮尺ライン
DOTED LINES SHOW EXACT SCALE
POSITION LIGHT
航行灯
断面
SECTION
F — F
G — G
H — H
FLAP HORN
フラップホーン
RETRACT GEAR
TRAILING EDGE PLANKING
2mm パルサ全面プランク
3/32" BALSA PLANKING ON TOP & BOTTOM
CENTER OFF
ELEVATOR HORN
エレベーターホーン

SHEET 2 OF 2

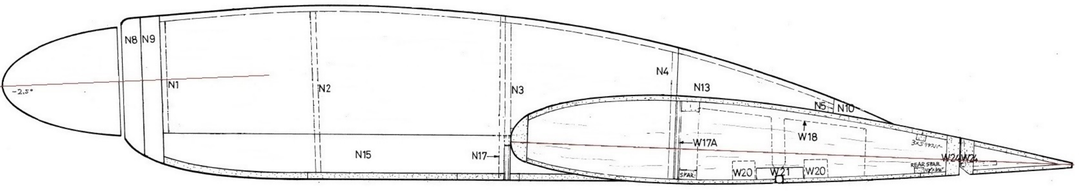
N8
N9
N1
N2
N3
N4
N13
N5
N10
N15
N17
W17A
W18
W20
W21
W20
W24
W24A
SPAR
REAR SPAR DOWEL

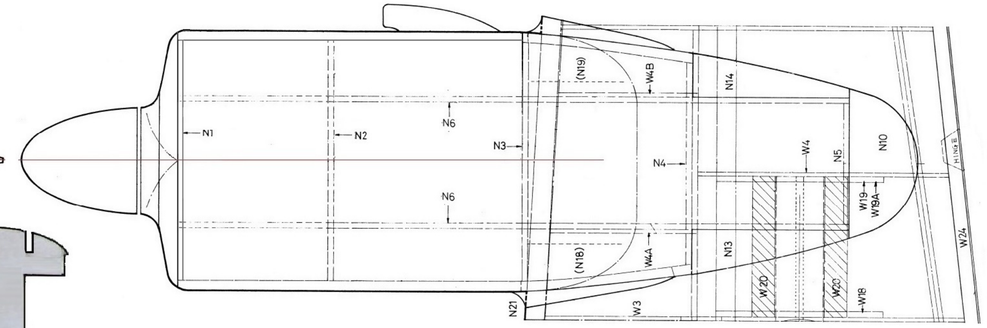
N1
N2
N3
N4
N6
N6
(N19)
W4B
N14
N13
(N18)
W4A
W3
N21
W4
N5
N10
W19
W18A
W20
W20
W18
W24

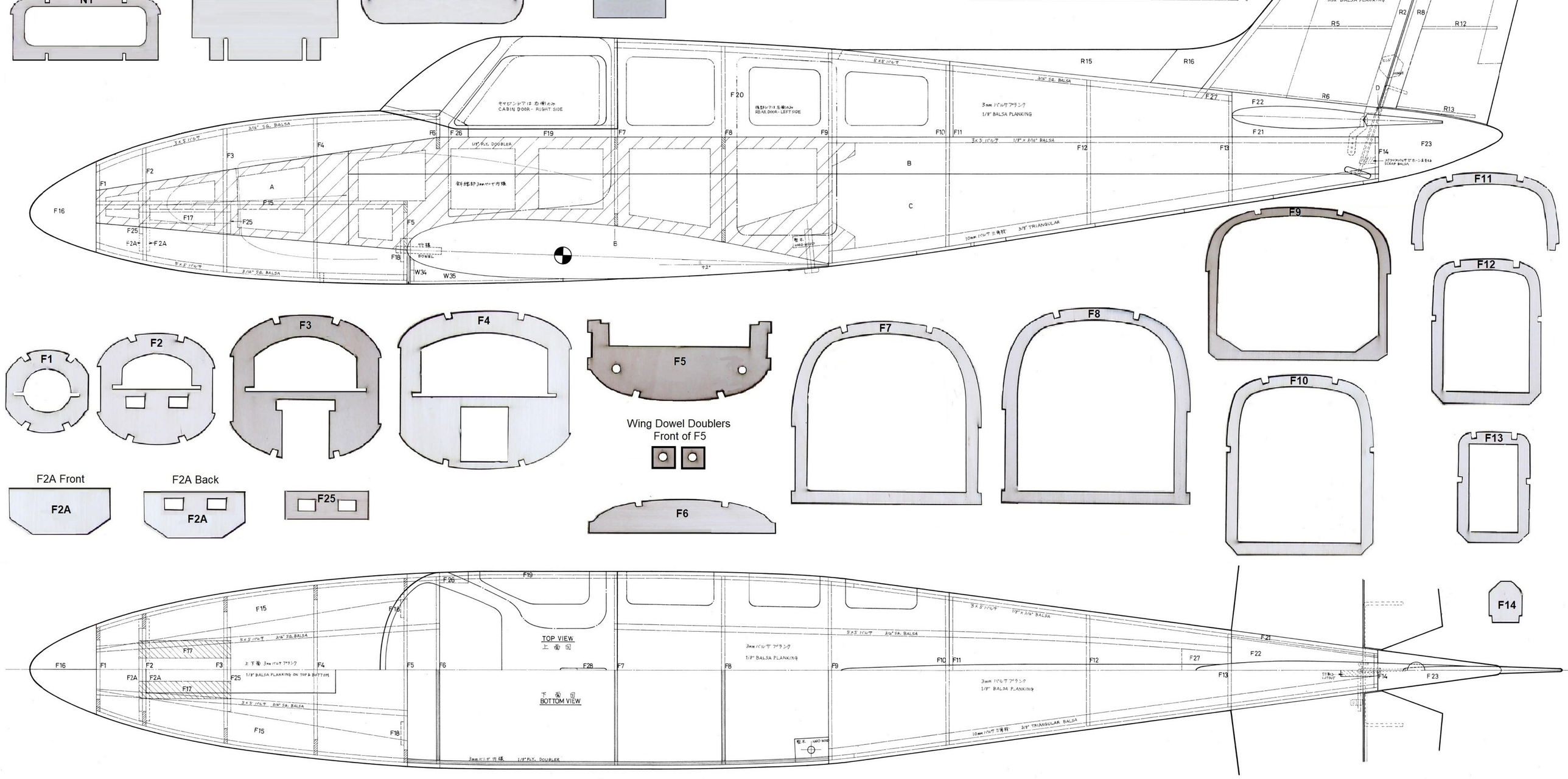
N1
N2
N3
N4
F1
F2
F2A Front
F2A
F2A Back
F2A
F25
F3
F4
F5
Wing Dowel Doublers
Front of F5
F6
F7
F8
F9
F10
F11
F12
F13
F14
TOP VIEW
上面図
BOTTOM VIEW
下面図
CABIN DOOR - RIGHT SIDE
REAR DOOR - LEFT SIDE
3mm バルサ プランク
1/8" BALSA PLANKING
1/8" PLY. DOUBLER
3/16" SQ. BALSA
5x5 バルサ
3x5 バルサ
1/8" x 3/16" BALSA
10mm バルサ 三角材
3/8" TRIANGULAR
DOWEL
HARD WOOD
1/8" BALSA PLANKING ON TOP & BOTTOM
3/32" BALSA PLANKING
SCRAP BALSA
3/8" TRIANGULAR BALSA
R1
R2
R3
R4
R5
R6
R7
R8
R9
R10
R11
R12
R13
R14
R15
R16
F16
F17
F15
F18
F19
F20
F21
F22
F23
F26
F27
F28
A
B
C
D
TAB
FINGER
SLOT